


## Räkna med grödor



### FÖRDJUPNING

---



#### ARBETA MED KALKYLBLAD

Använd ett kalkylprogram som Excel, Numbers eller Google kalkylark. Ni kan också rita upp tabeller med papper och penna.

Uppgiften är att skapa tabeller som ni kan använda i arbetet med odlingen.

Exempel på tabeller,

- Veckoschema för uppgifter till exempel rensning och vattning av skolodlingen.
- Utfallsschema för grödor där ni jämför antal frön och plantor med skörden.

			
Antal potatis med groddar		Antal frön	
Antal plantor		Antal plantor	
Mängd kg potatis vid skörd		Mängd kilo morötter vid skörd	