

Skriv och vik


BONDGÅRDEN

Detta material vänder sig främst till elever i årskurserna F-3, men går självklart att använda även i högre årskurser.


Materialet ger träning i såväl textskapande som finmotorik (klippa och färglägga). Materialet går att använda till arbete med till exempel faktatexter, textindelning, sekvensbilder och berättande texter.

Totalt finns sju olika mallar: ko, gris, får, morot, lök, tomat och lada. Det tillhörande skrivpappret finns både med och utan stödstruktur för textindelning.


KO



Färglägg och klipp ut båda delar så noggrant du kan.




GRIS




Färglägg och klipp ut båda delar så noggrant du kan.

FÅR



Färglägg och klipp ut båda delar så noggrant du kan.



SKRIVPAPPER - DJUR

limma här

Först




Sen



Efter det



Till sist




limma här

SKRIVPAPPER - DJUR


limma här

limma här


MOROT




LÖK




Färglägg och klipp ut båda delar så noggrant du kan.



TOMAT



Färglägg och klipp ut båda delar så noggrant du kan.



SKRIVPAPPER - GRÖNSAKER

limma här

limma här

SKRIVPAPPER - GRÖNSAKER

limma här

Först


Sen

Efter det


Till sist

limma här

LADA



Färglägg och klipp ut båda delar så noggrant du kan.




SKRIVPAPPER - LADA

limma här

Först



Sen



Efter det



Till sist



limma här

SKRIVPAPPER - LADA

limma här

limma här